



令和 5 年 1 月 1 3 日

# 令和 4 年消防統計

本消防組合における、令和 4 年（1 月から 1 2 月まで）の消防統計の速報値を取りまとめましたので、その概要を公表します。

## 1 119 番通報について（※交野市を含む）

枚方寝屋川消防組合・交野市消防指令センター全体の 119 番通報件数は 72,576 件で、前年（61,830 件）より 10,746 件増加しました。

## 2 火災について

火災件数は 170 件（枚方市 101 件、寝屋川市 69 件）で、前年（133 件）より 37 件増加しました。

この件数は、過去 10 年間で一番多かった平成 25 年の 215 件と比べると 45 件減少となります。

火災による死者は 3 人（枚方市 1 人、寝屋川市 2 人）で、前年（1 人）より 2 人増加しています。

出火原因は「放火（疑い含む）」が 34 件で第 1 位となり、「電気関係」が 29 件で第 2 位でした。

## 3 救急について

救急出動件数は 43,936 件で、前年（35,877 件）より 8,059 件増加し、救急搬送人員は 38,169 人で、前年（31,919 人）より 6,250 人増加しました。

新型コロナウイルス感染症関連の搬送件数は 12,907 件で、そのうち感染者の搬送は 3,842 件でした。

## 4 救助について

救助出動件数は 312 件で、前年（236 件）より 76 件増加しています。

※ 詳細については別添のとおりです。



### 【問い合わせ先】

枚方寝屋川消防組合

情報指令課 TEL 072-852-9806

警防課 TEL 072-852-9917

救急課 TEL 072-852-9918

企画戦略課（広報）TEL 072-852-9906

## 1 1 9 番通報の主な特徴

### 1 1 1 9 番通報は指令センター全体で約 10,500 件増加

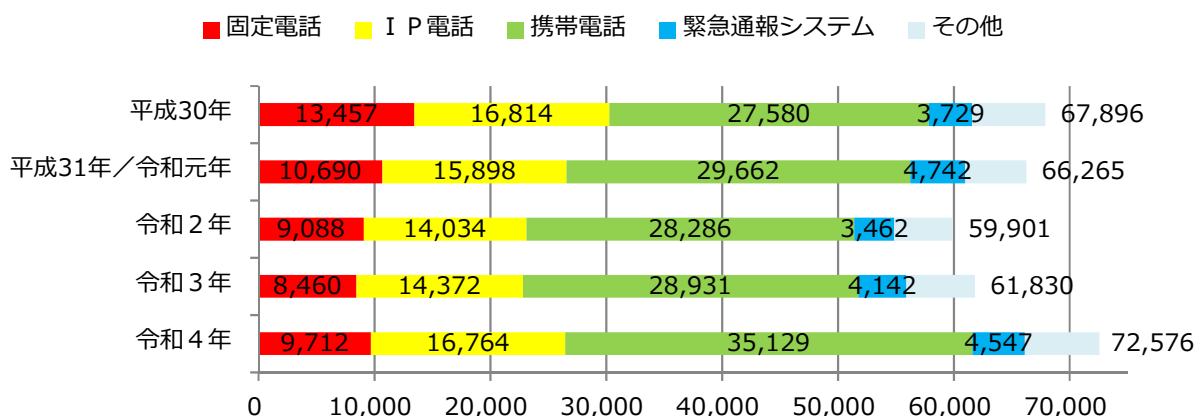
令和4年の枚方市・寝屋川市からの119番通報は問い合わせを含め66,676件で、前年(56,943件)より9,733件増加しました。

これは、枚方市・寝屋川市の市民の約9人に1人が119番通報をしたことになります。

また、指令業務を共同運用している交野市からの通報は5,900件で、枚方寝屋川消防組合・交野市消防指令センター全体では72,576件(1日平均約199件)となり、前年(61,830件)より10,746件増加しました。

※平成27年7月から、枚方寝屋川消防組合と交野市消防本部において消防指令業務の共同運用を行っています。

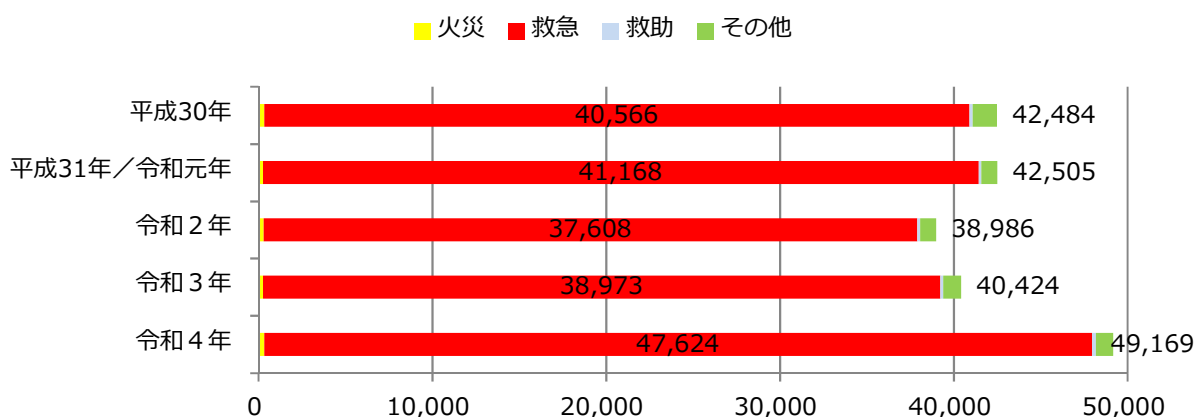
### 回線別の受信件数の構成比の5年ごとの推移



### 2 1 1 9 番通報のうち6割以上が救急関係 ※交野市を含む

119番通報のうち、災害に関する通報は49,169件で、前年(40,424件)より8,745件増加しています。「救急関係」の通報も増加し、47,624件で通報全体の約66%、災害に関する通報の約97%を占めています。

### 1 1 9 番通報(災害事案)の構成比の5年ごとの推移



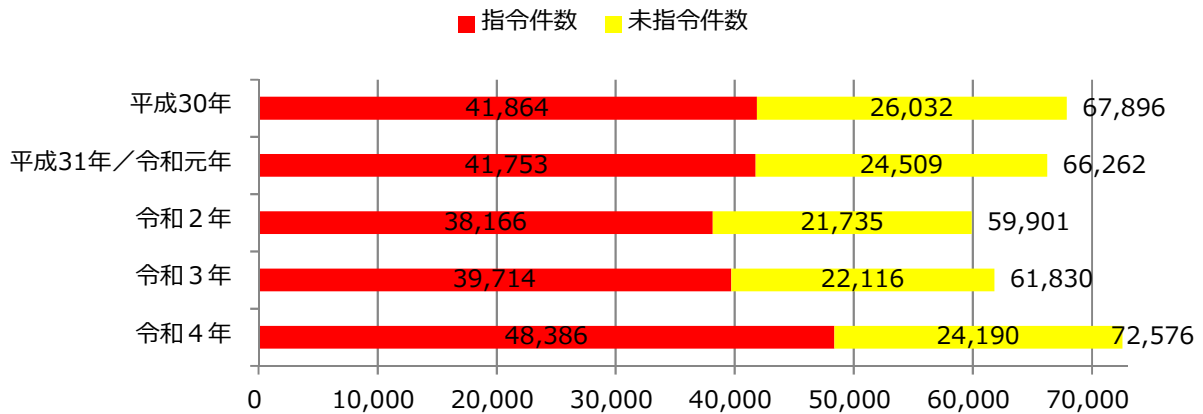
### 3 出動指令を出した事案は全体の約6割 ※交野市を含む

119番通報に対して実際に出動指令を出した事案は48,386件で、通報件数に対する割合は約67%で、前年(39,714件)より8,672件増加しています。

一方、119番通報に対して出動指令を出さなかった事案は24,190件で前年(22,116件)より2,074件増加しました。

そのうち、「各種問い合わせ」、「悪戯」、「間違い」などの緊急性のないものは約33%、「試験」、「他への転送等」は約1%でした。

出動指令件数と未指令件数の構成比の5年ごとの推移



### 4 救急車が到着するまでの間の応急手当を口頭で指導

救命率向上のために、救急車が到着するまでの間、通報者から傷病者の状態を聴取し、心肺蘇生法などを口頭で指導しています。

令和4年の指令センターからの口頭指導の件数は702件で、そのうち「心肺蘇生(胸骨圧迫、人工呼吸)」498件、「AED」31件、「その他(異物除去、止血、移動等)」が135件となっています。(重複あり。)これらの件数の中には、口頭指導するも指導が困難であったり、拒否された148件が含まれています。

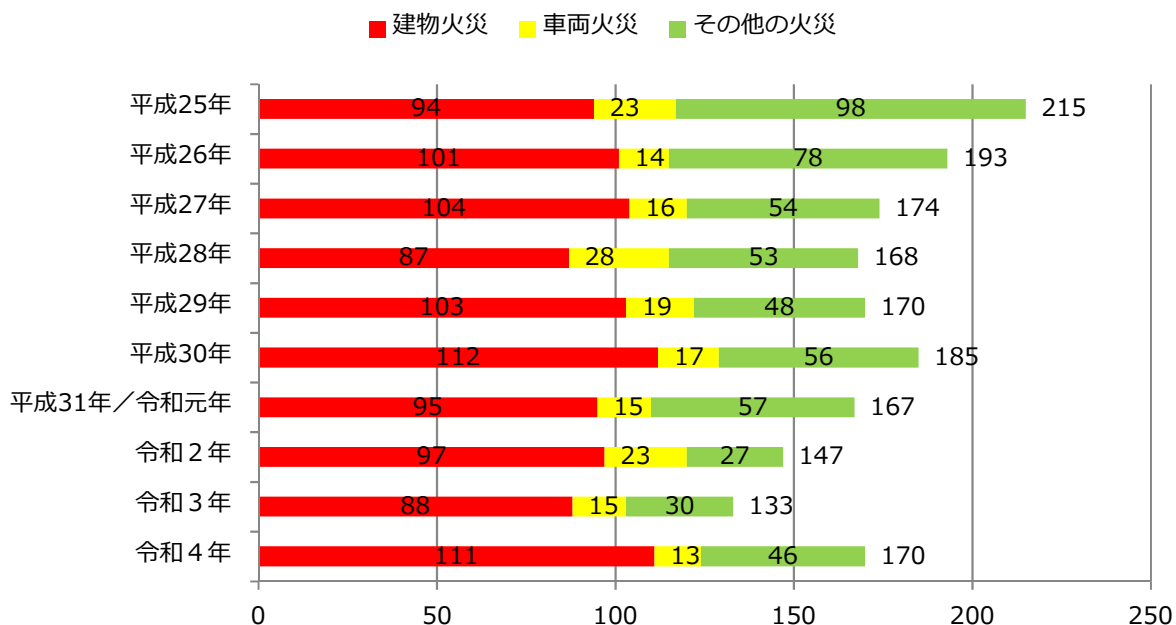
また、救急現場においてバイスタンダー(居合わせた方)による心肺蘇生等が大変重要になります。本消防組合では、救急活動に協力して下さった方に対して感謝の気持ちを込めて「**勇気こころのカード**」を配布しています。

## 火災の主な特徴

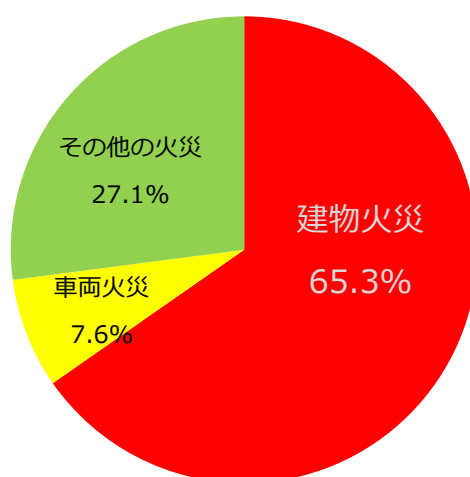
### 1 火災件数は170件で前年より37件増加

令和4年の火災件数は170件（枚方市101件、寝屋川市69件）で、前年（133件）より37件増加しており、過去10年間で5番目の件数となりました。

#### 火災件数と火災種別の構成比の10年ごとの推移



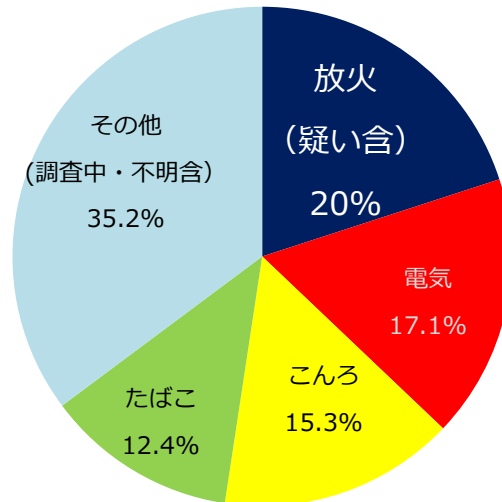
#### 火災種別の構成比



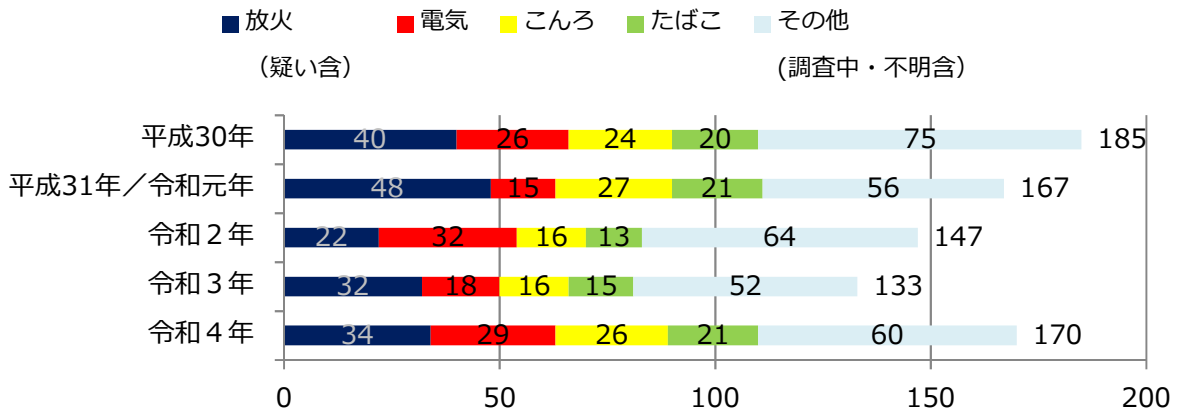
## 2 出火原因 1位「放火（疑い含む）」、2位「電気関係」、3位「こんろ」

出火原因別に見ると、1位「放火（疑い含む）」34件（20.0%）、2位「電気関係」29件（17.1%）、3位「こんろ」26件（15.3%）、4位「たばこ」21件（12.4%）の順となっています。

主な出火原因の構成比



主な出火原因の構成比の5年ごとの推移



### 3 火災による死者は3人、負傷者は29人

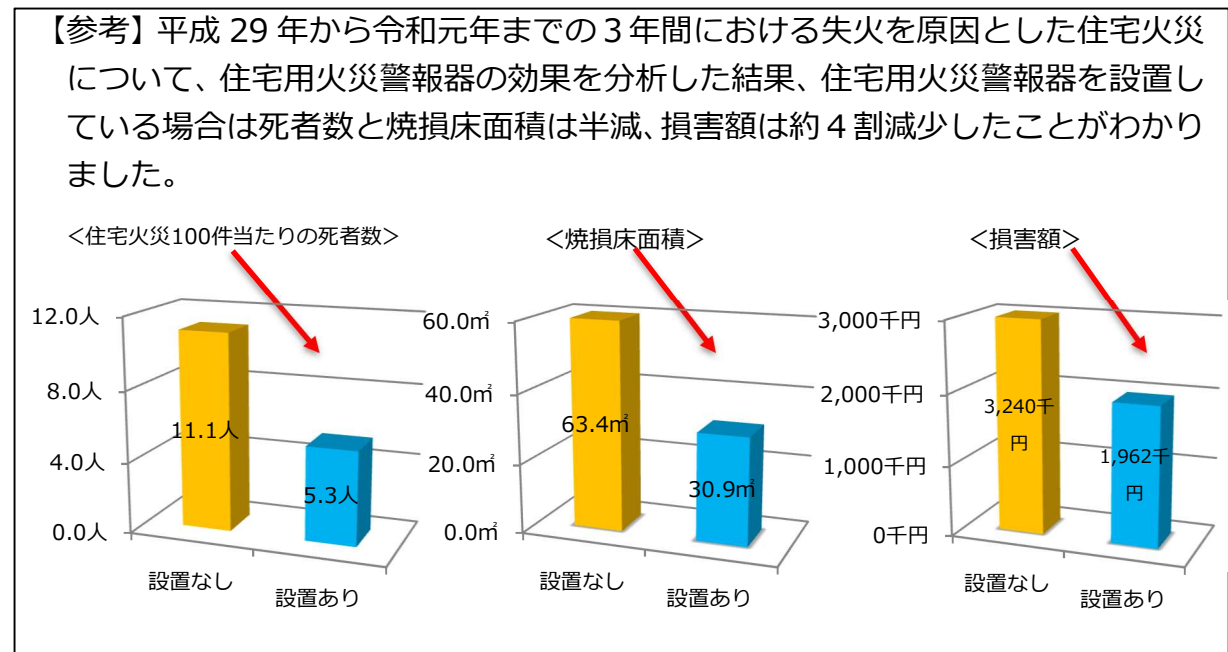
火災による死者は3人（枚方市1人、寝屋川市2人）で、前年（1人）より2人増加しました。

死者3人のうち住宅火災によるものが3人で、そのうち3人が65歳以上の高齢者でした。

負傷者は29人（枚方市9人、寝屋川市20人）で、前年（33人）より4人減少しています。

### 4 住宅用火災警報器について

住宅用火災警報器を設置することで火災発生時の死亡リスクや損失の拡大リスクが大幅に減少しています。



住宅火災から命をまもるために、住宅用火災警報器を設置しましょう。

また、いざという時に住宅用火災警報器が正常に作動するよう、定期的に作動確認を行いましょう。

## 救急の主な特徴

### 1 救急出動件数、救急搬送人員がともに過去最高件数

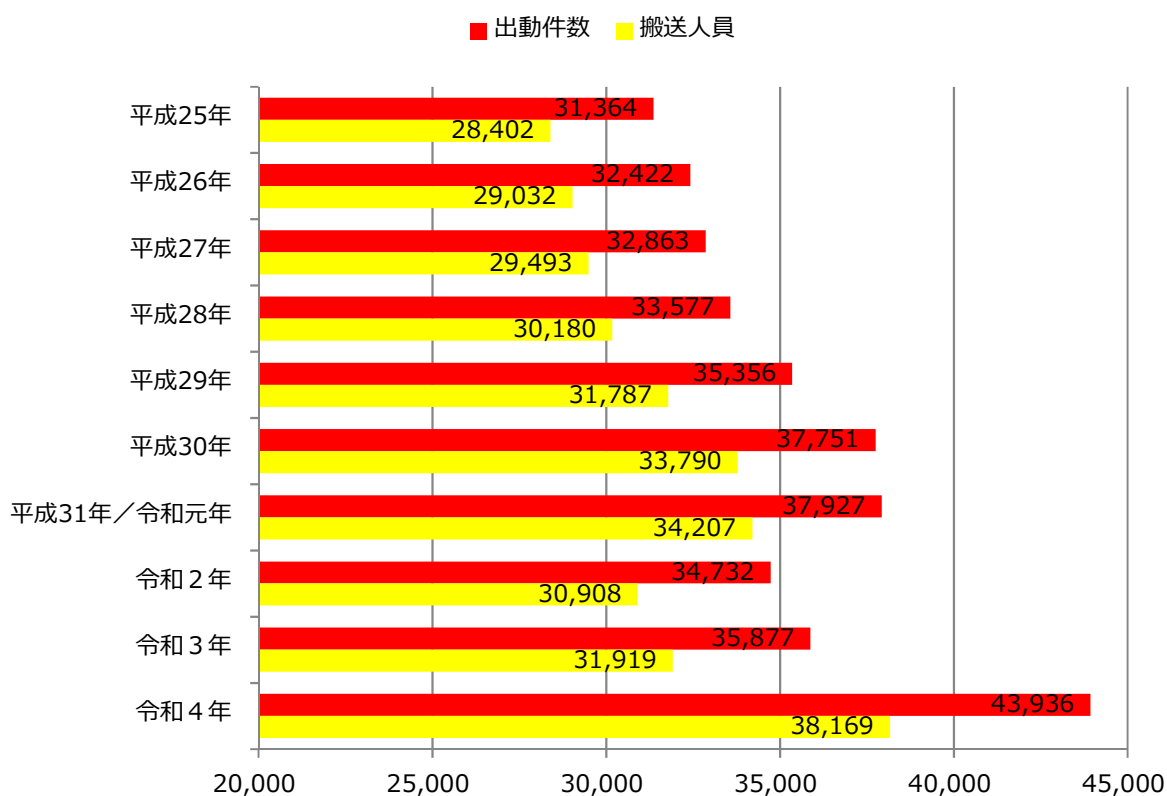
令和4年の救急出動件数は43,936件（枚方市25,839件、寝屋川市17,917件、その他180件）で、前年（35,877件）より8,059件（22.5%）増加し、**過去最多**となりました。

救急搬送人員は38,169人（枚方市22,400人、寝屋川市15,662人、その他107人）で、前年（31,919人）より6,250人（23.5%）増加し、**過去最多**となりました。

1日の平均出動件数は約120件で、救急隊1隊あたりの1日の出動件数は約7.1件となっています。

※その他とは、第二京阪道路、交野市等へ出動した件数です。

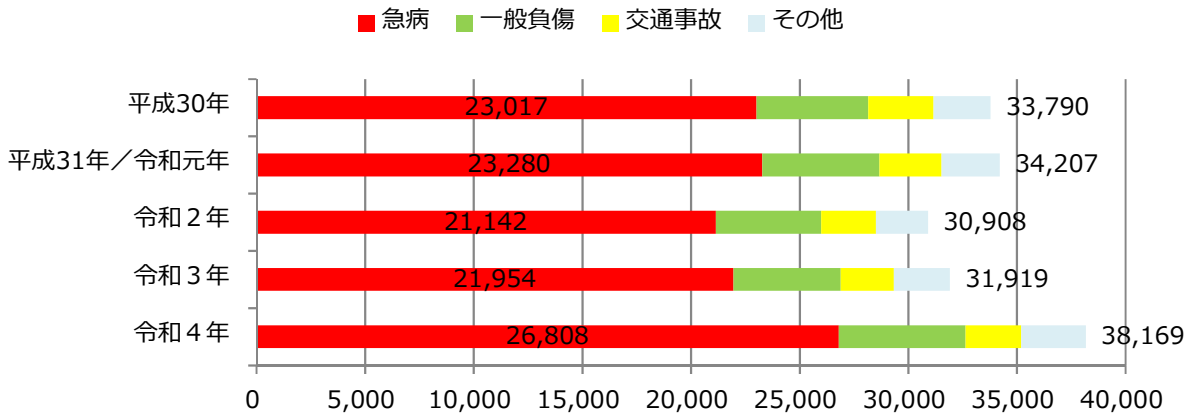
救急出動件数及び搬送人員の10年間の推移



## 2 事故種別救急搬送 1位「急病」、2位「一般負傷」、3位「交通事故」

事故種別ごとの救急搬送人員は、1位「急病」26,808人(70.2%)、2位「一般負傷」5,830人(15.3%)、3位「交通事故」2,567人(6.7%)の順となっています。

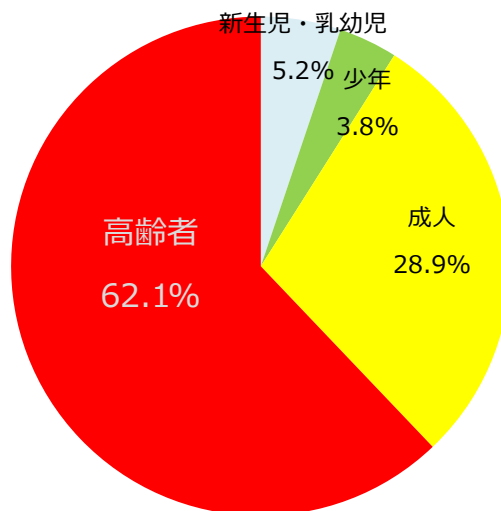
事故種別の搬送人員と構成比の5年ごとの推移



## 3 救急搬送人員の約6割が65歳以上の高齢者

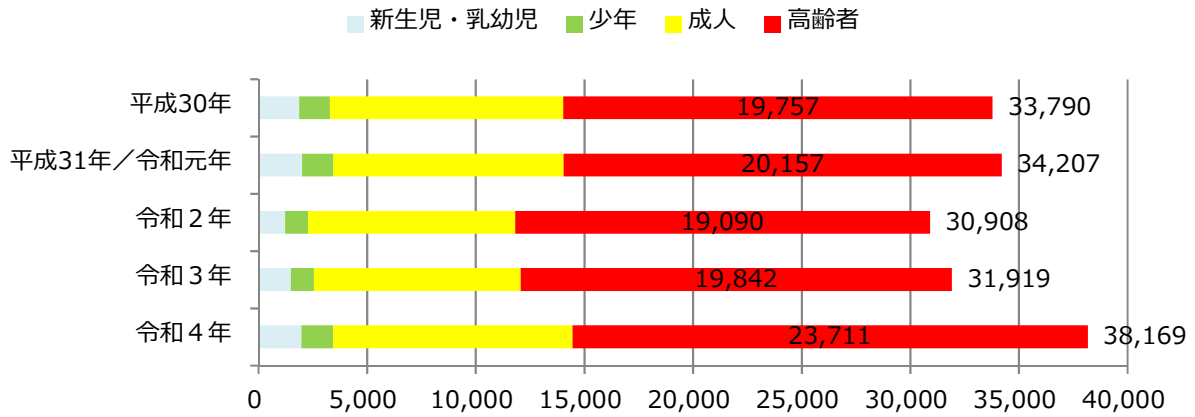
年齢区分別による搬送人員は、65歳以上の高齢者が23,711人で、全体の62.1%を占めています。

年齢区分別の搬送人員の構成比





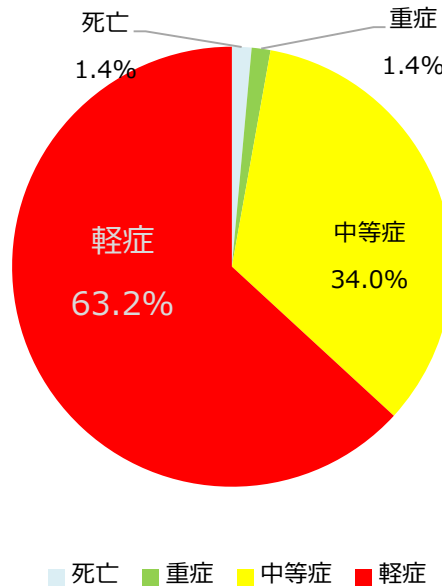
### 年齢区別の搬送人員と構成比の5年ごとの推移



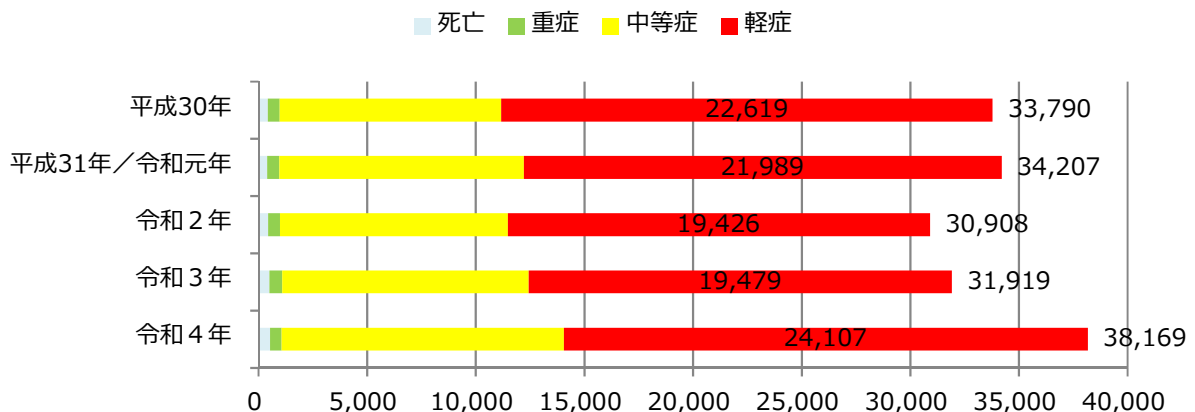
#### 4 救急搬送人員の約6割が軽症者

症度別による搬送人員は、軽症者が24,107人で、全体の63.2%を占めています。

### 年齢区別の搬送人員の構成比



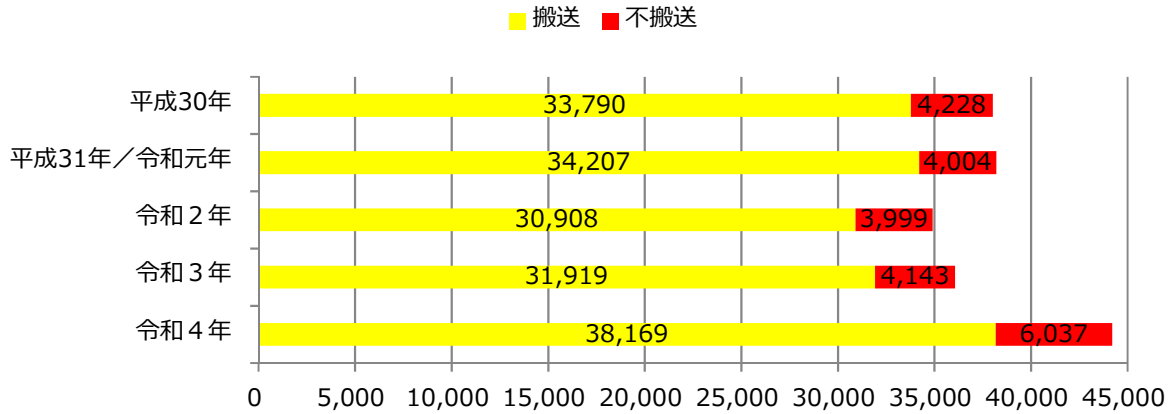
### 症度別の搬送人員と構成比の5年ごとの推移



## 5 救急出動全体の約14%は不搬送、不搬送のうち約74%は搬送拒否等

不搬送には現場処置、死亡が確認できる状態の場合や医師搬送のための理由もありますが、救急車での搬送を拒否、誤報、悪戯、酩酊等が74.0%を占めています。

搬送数と不搬送数の構成比の5年ごとの推移



## 6 ドクターカー出動件数

平成29年4月から救命率の向上を図るために、医師が救急車に同乗し、救急現場にて医療行為を行うドクターカーを運用しています。(平日の9時～17時まで)

令和4年の出動件数は398件(枚方市232件、寝屋川市126件、その他40件)で、1日の平均出動件数は約1.1件となっています。

ドクターカーの出動項目別では、「心肺停止」141件(35.4%)、「急性脳卒中」106件(26.6%)、「呼吸・気道の障害」31件(7.8%)となっています。

※その他とは、第二京阪道路、交野市等へ出動した件数です。

## 救助の主な特徴

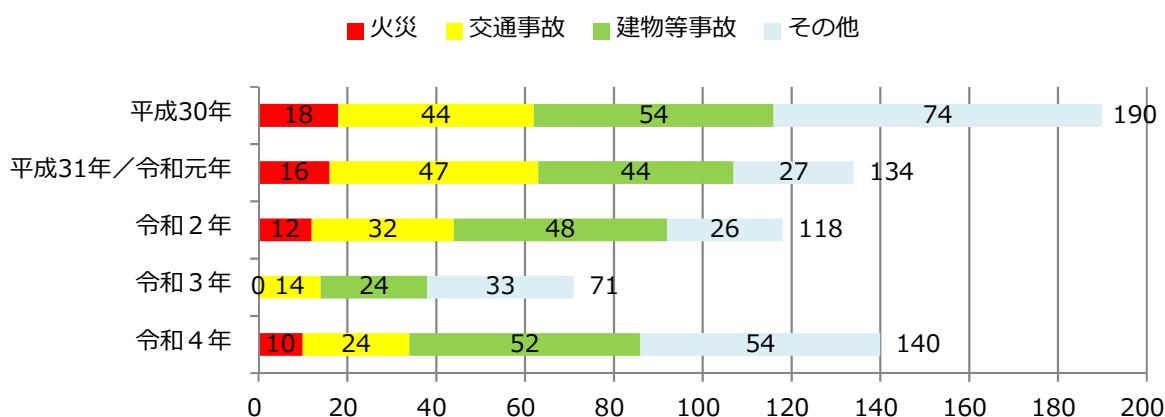
### 1 救助出動件数は76件増加（1日平均約0.9件の出動）

令和4年の救助出動件数は312件で、前年（236件）より76件増加しています。

### 2 救助人員は前年と比較して69人の増加

令和4年の救助人員は140人で、前年（71人）より69人増加しています。

事故種別の救助人員と構成比の5年ごとの推移



### 3 事故種別救助出動件数 1位「建物等事故」、2位「火災」、3位「交通事故」

事故種別ごとの件数は、1位「建物等事故」82件（26.3%）、2位「火災」75件（24.0%）3位「交通事故」39件（12.5%）、の順となっています。

事故種別の救助人員と構成比の5年ごとの推移

